

Instructivo APP



**UNIENDO
METAS**

jóvenes para el futura

UN PROGRAMA DE  CONCIENCIA

Este año vas a poder utilizar la app para **dar el presente, votar y participar en la lista de oradores.**

También podés ver **los eventos, el cronograma y los reglamentos.**

ANTES DE COMENZAR

- 1. Tener descargada la app
“uniendo metas”**




Si la App no aparece en el AppStore, se les va a entregar un QR para la instalación.

- 2. Apagar los datos móviles 4G**
- 3. Conectarte a la red WiFi
que te indiquen las autoridades**

¿Cómo loguearse y dar el presente?

Iniciá la app y escaneá el código QR que te indiquen las autoridades.



¡Listo!

**Ya tenés el presente
en la asamblea.
Recordá, éste proceso
es automático.**

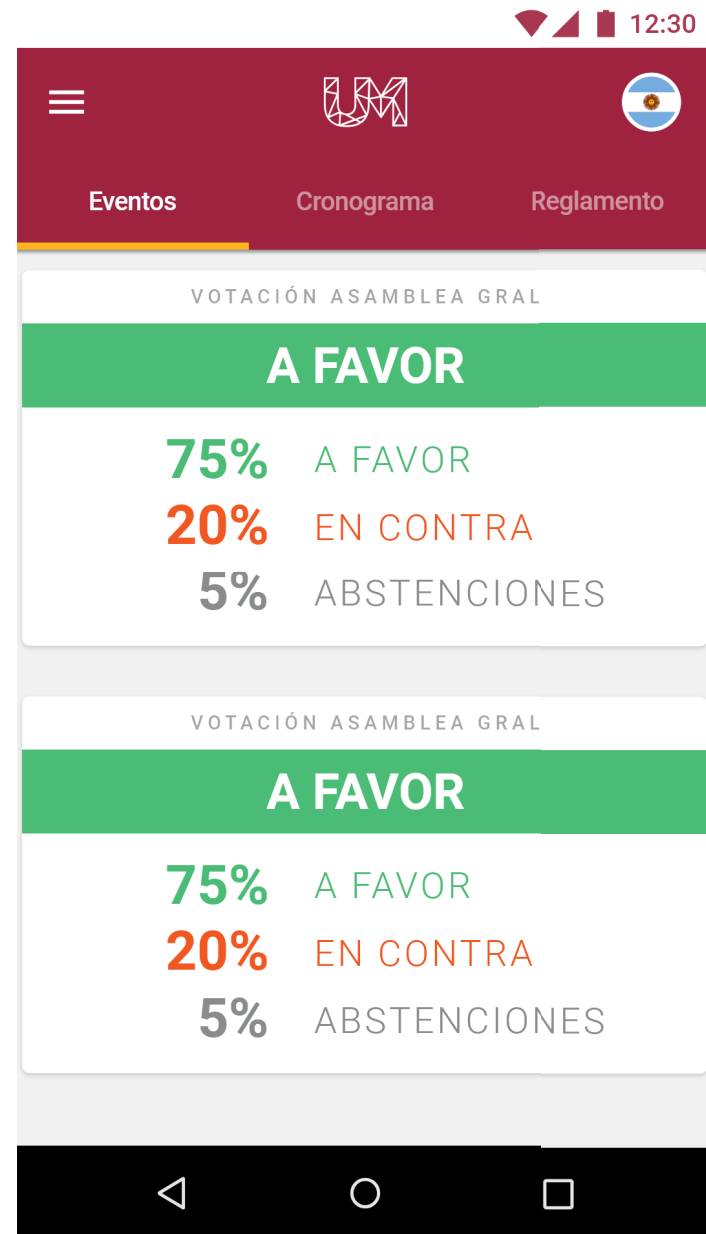
!MUY IMPORTANTE!

**Habiendo dado el presente
NO SALGAS de la app, de lo contrario
aparecerás como desconectado**

En la HOME vas a poder consultar...

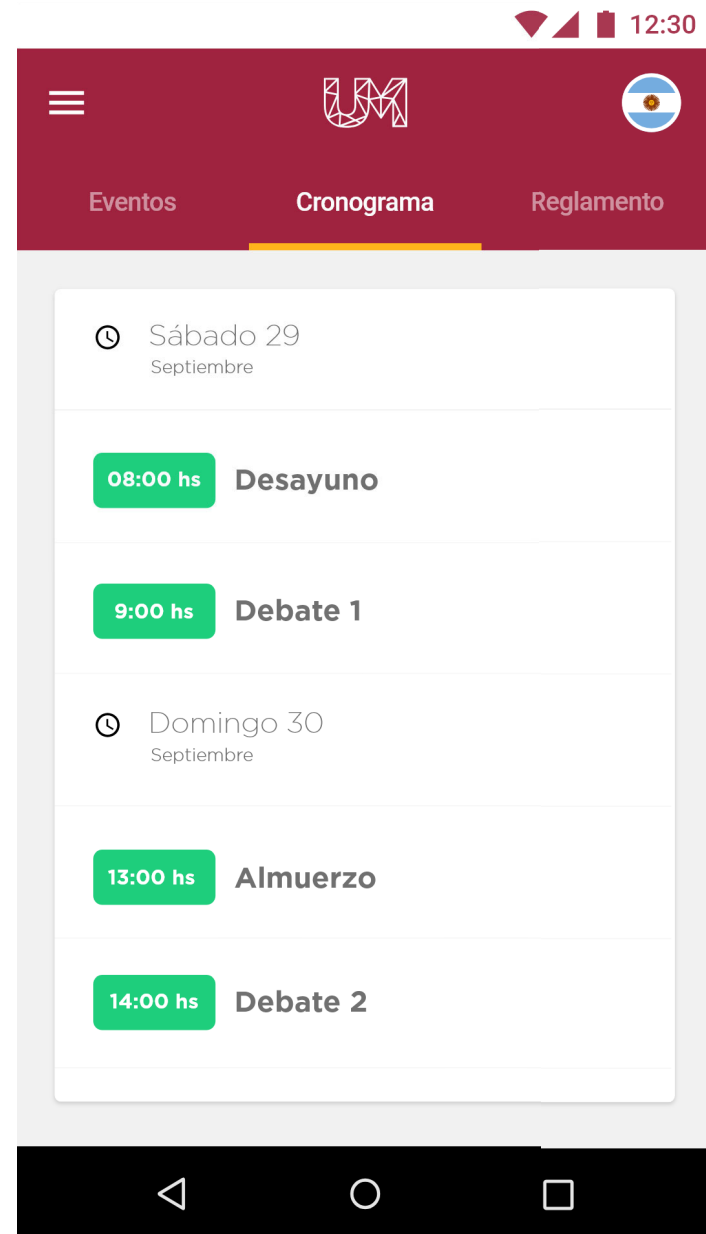
EVENTOS

Aquí aparecerán todos los sucesos que vayan pasando en la asamblea y presidencia decida publicar.



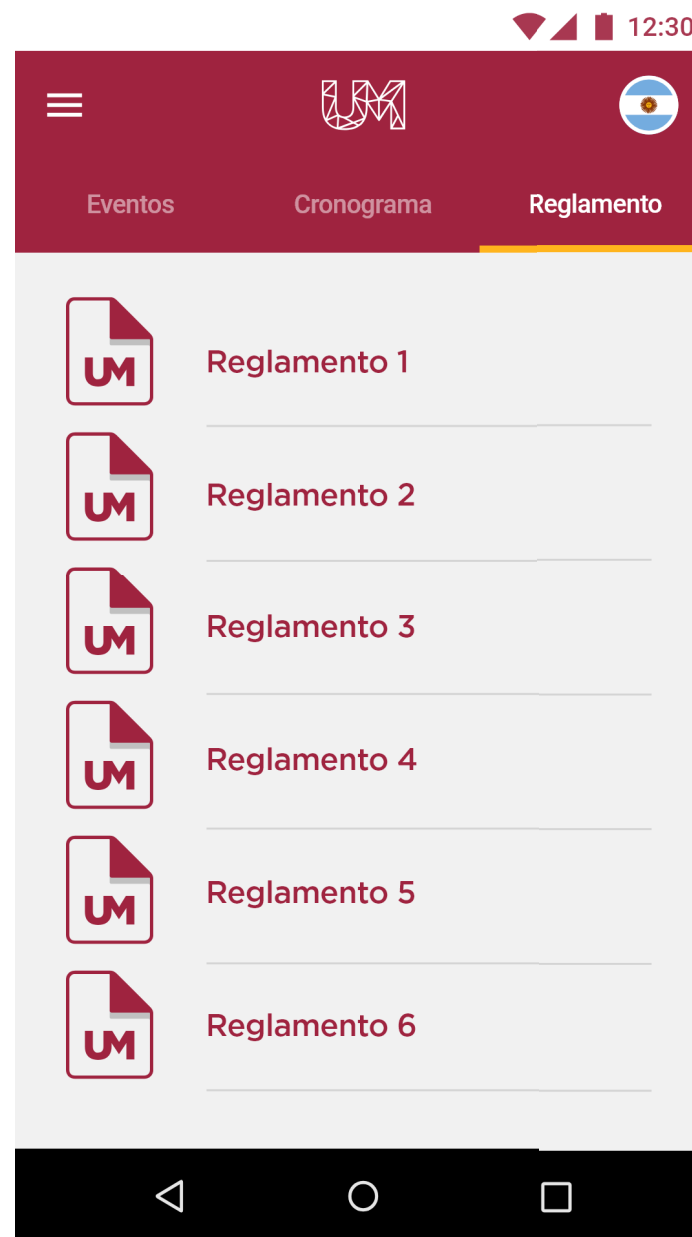
CRONOGRAMA

Vas a poder ver
todo el cronograma
durante el modelo



REGLAMENTOS

Vas a poder leer
todos los reglamentos
y anteproyectos
que se vayan cargando



¿Cómo votar?

Cuando presidencia abra una votación automáticamente aparecerá un pop-up en la app.

Simplemente **mantené durante 2 segundos la opción deseada y listo**



Lista de oradores

Es exáctamente el mismo procedimiento que las votaciones.

Cuando presidencia abra la lista de oradores, aparecerá un pop-up en la pantalla y **manteniendo durante 2 segundos la opción deseada** y ya vas a estar participando de la misma

